


雙重密碼認證

保安編碼操作方式及流程

A) 下載及 啟動 Ayers 保安編碼器（從 App Store 或 Play Store 下載）

此 Ayers 保安編碼器提供 iPhone 及 Android 版本給客戶選用，客戶只需到 App Store 或 Google play 搜尋 [Ayers Token](#) 或 [Ayers 保安編碼](#) 便可下載 Ayers 保安編碼器。

 Ayers Token App Ayers Solutions Limited	App Store - IOS: https://itunes.apple.com/hk/app/ayers/id1351698949?mt=8
	Google play - Android: https://play.google.com/store/apps/details?id=hk.com.ayers.token.prod

1. 客戶下載程式“Ayers Token”後，第一次進入會看到這個介面，請自訂一個 6-8 位數字的密碼為程式開啟的密碼。



2. 客戶請再次輸入剛才自訂的 6-8 位數字密碼以示確認。

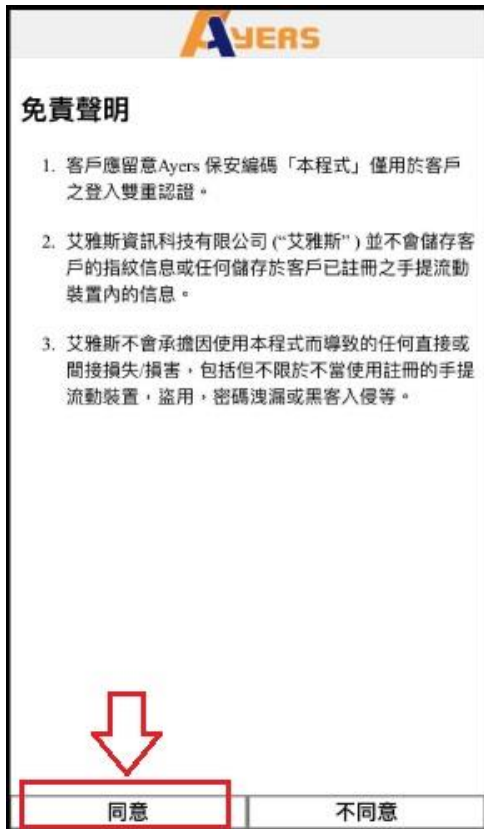


請再次輸入自訂密碼

1 2 3
4 5 6
7 8 9
0

確定 取消

3. 客戶成功完成自訂密碼後，會看到這個介面，請客戶細閱“免責聲明”然後按同意。



免責聲明

1. 客戶應留意 Ayers 保安編碼「本程式」僅用於客戶之登入雙重認證。
2. 艾雅斯資訊科技有限公司（“艾雅斯”）並不會儲存客戶的指紋信息或任何儲存於客戶已註冊之手提流動裝置內的信息。
3. 艾雅斯不會承擔因使用本程式而導致的任何直接或間接損失/損害，包括但不限於不當使用註冊的手提流動裝置，盜用，密碼洩漏或黑客入侵等。

同意 不同意

4. 客戶請按“註冊編碼”，然後在空白框內輸入券商識別代號，本公司的識別代號為“CORNERSTONE”。請客戶輸入“CORNERSTONE”在空白框內，然後按確認鍵。



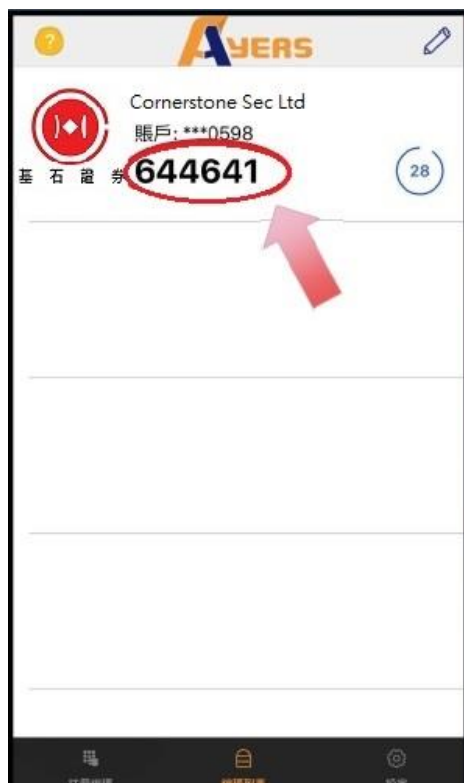
5. 請客戶輸入交易系統登入名稱（客戶在本公司的登入名稱），登入密碼（客戶在本公司的登入密碼），及客戶的身份證名文件最後 3 個數字（不包括符號及括號內的字元），然後按確認鍵。



6. “Ayers Token” 程式系統會自動發出一時性密碼到客戶的電郵（客戶在本公司登記之電郵），請客戶檢查自己的電郵信箱，然後查看電郵裡的內容，輸入電郵裡所顯示的一時性密碼，然後輸入在圖中的空白框上輸入，再按確認鍵。



7. 輸入各項資料後，現在”Ayers Token” 保安編碼系統會顯示一個維持三十秒的保安編碼（三十秒後系統會自動更新一個新的保安編碼），請客戶可長按複製這個保安編碼。



B) 使用 Ayers 保安編碼器

1. 客戶請登入本公司網站 www.cslsec.com 到訪網頁後，進入本公司的網上證券交易平台 或 *手機流動交易程式，輸入交易客戶在本公司的登入名稱及輸入客戶在本公司的登入密碼，然後按登入鍵。

***手機流動交易程式用戶需到 App Store 或 Google play 為基石證券流動交易程式更新至最新版本，才可使用雙重密碼認證登入**

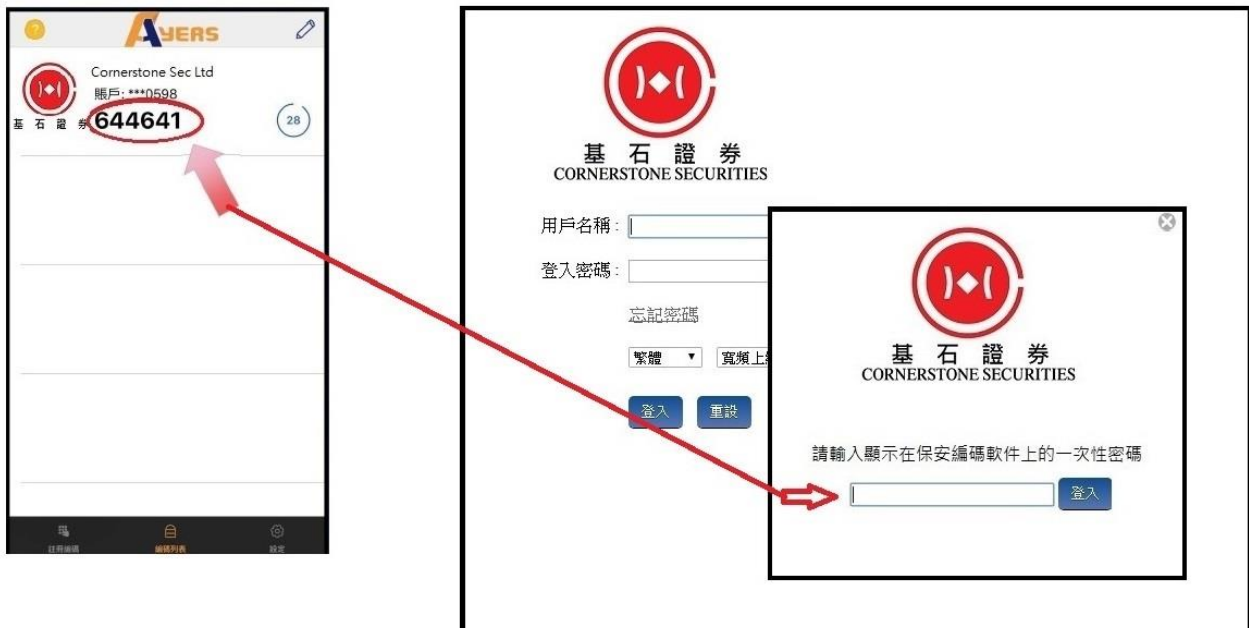


網上證券交易登入頁面

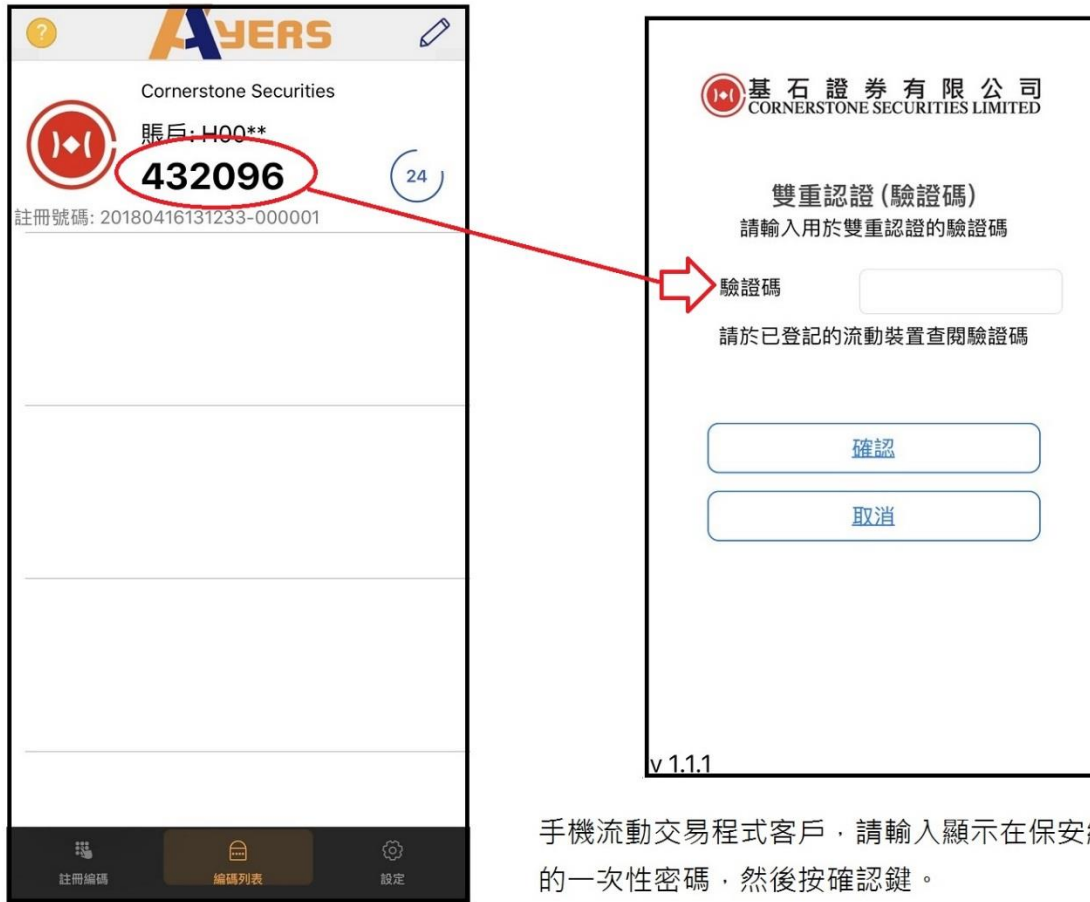


手機流動交易程式登入頁面

2. 客戶會看到圖中所顯示的介面，請客戶輸入顯示在保安編碼軟件上的一次性密碼，然後按登入鍵。（如左圖，第七步的介面）



網上交易客戶，請輸入顯示在保安編碼軟件上的一次性密碼，然後按登入鍵。



手機流動交易程式客戶，請輸入顯示在保安編碼軟件上的一次性密碼，然後按確認鍵。

3. 完成後，客戶將成功登入本公司的網上證券交易平台 或 手機流動交易程式。

備註

- 1) 如客戶於同一券商內有多個戶口，只需要重覆註冊過程，直至每個賬戶都完成註冊。
- 2) 如客戶更換手機，只需重新安裝及註冊程序即可。
- 3) 如客戶成功把保安編碼器安裝到新手機後，舊手機的保安編碼器將會自動失效。
- 4) 雙重認證註冊步驟必需使用電郵地址。若客戶現時的電郵地址與開戶時提供的資料不同，將導致不能註冊雙重認證及登入網上證券交易平台或手機流動交易程式。如需更新電郵地址，請即時聯絡我們更新閣下之聯絡資料。